

BEHANDLINGSBLAD

Uppskurning med Trend på golv som tidigare ytbehandlats med Trend

Anmärkning:

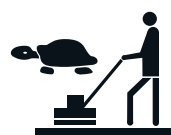
En mycket sliten och smutsig Trend film/yta eller en högvarvspolerad yta kan ej skuras upp enligt denna metod. Ett sådant golv måste nollställas med Dipex eller GoAway.

SKURA

- 1** Trend underhållsvax
50% Trend + 50% vatten.



- 2** Blötlägg och låt verka i 10–15
minuter. Håll golvet fuktigt.



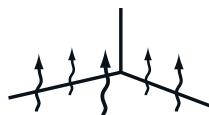
- 3** Skura med brun rondell.
Skura sakta och korsvis så att all
gammal Trend löses upp.



- 4** Sug omgående upp all vätska.



- 5** Moppa golvet med ren mopp
och kallt vatten så sugränder
försvinner.



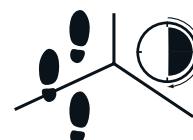
- 6** Låt golvet torka.

SKYDDA

- 7** Lägg ut ett heltäckande lager
Trend. 1 liter till cirka 50 m².



- 8** Ytan är gåttorr efter cirka 30
minuter.



- 9** Ingen fukt-våtrengöring med Trend
under de första fyra dygna – då
ska Trend härda. Lätt fukt-moppning
med kallt vatten kan användas.

